FDT
Fissaggio a percussione con chiodo in plastica e rondella per installazione di cappotti interni di isolamento

Generalità:
Nuovo fissaggio in Nylon a testa svasata con chiodo premontato in composito termoplastico-fibra vetro per installazione a percussione compreso di rondella in poliammide.
Il prodotto è studiato appositamente per poter sostenere l'applicazione di intonaci su pareti isolanti interne in polistirene (cappotto termico interno).
La rondella permette di fissare in modo veloce e sicuro i pannelli isolanti in polistirene fino a 12 mm di spessore avendo una superficie di appoggio di adeguate dimensioni.
La rondella ha un design con un bassissimo ingombro che permette una volta terminata l'installazione di agevolare la successiva fase di applicazione della rete e rasamento dell'intonaco.
Resistente all'umidità.

Codice	Misure Tassello (D x L)	Diametro foratura	Diametro Rondella	Chiodo (D x L)	Colore	Pezzi per Confez.	Confezioni per Imballo	Scatole per Bancale
FDT40x6x37	6x37	6	40	3.5x37	grigio RAL 7035	100	24	30

Nota : misure in millimetri, se non diversamente specificato.

Materiali e caratteristiche tecniche:
Corpo Tassello: Poliammide
Chiodo: Fibro-composito Poliammide PA6
Rondella: Poliammide

FDT
Fissaggio a percussione con chiodo in plastica e rondella per installazione di cappotti interni di isolamento

Carichi:

RESISTENZA MECCANICA TASSELLO [kN]			
DCxLC	DxL Chiodo	Resistenza a trazione su calcestruzzo R250	Resistenza a trazione su mattone forato
6x37	3.9x36	0.28	0.23

Nota: 1 kN=100 kgf

*Valori ottenuti da test effettuati presso il nostro centro prove.

ATTENZIONE! SI CONSIGLIA DI APPORTARE UN CORRETTO COEFFICIENTE DI SICUREZZA AI VALORI RIPORTATI.

Vantaggi:

- Facilità e rapidità di installazione
- Resistenze elevate
- Assenza di elementi metallici
- Resistenza alle muffe
- Altamente indicato per l'esposizione a zone umide
- Bassa conducibilità termica

Applicazioni:

- Muratura piena
- Specifico per uso esterno, lattoneria
- Specifico per uso interno, fissaggi elettrici
- Massimo spessore pannelli isolanti 12mm

Via Del Commercio 1
60021 Camerano (AN) Italy
Tel: +39 071 7819048
Email: info@bartolucci.eu

FDT
Fissaggio a percussione con chiodo in plastica e rondella per installazione di cappotti interni di isolamento

Installazione:

- Applicare il pannello isolante alla parete con degli appositi adesivi
- Eseguire il foro con punta di diametro appropriato per una profondità totale minima di 40mm
- Montare la rondella sul tassello come indicato in figura
- Inserire il tassello nel foro
- Battere la testa del chiodo fino a che l'insieme sia a filo del pannello

Schema di Installazione:

1- Esecuzione Foro

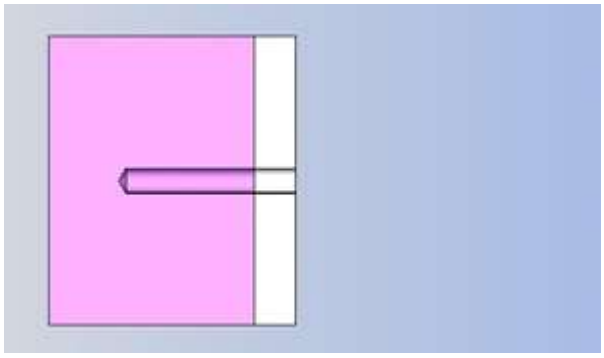

2 – Posizionamento del fissaggio

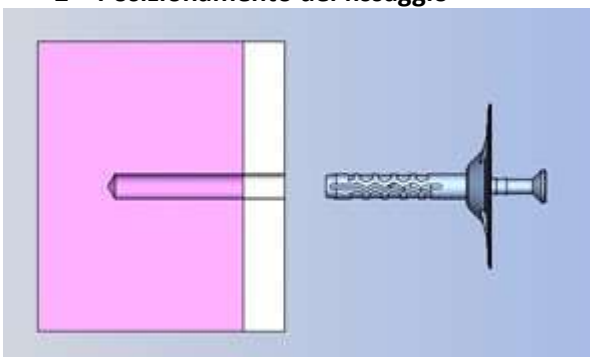

3 – Inserimento del fissaggio

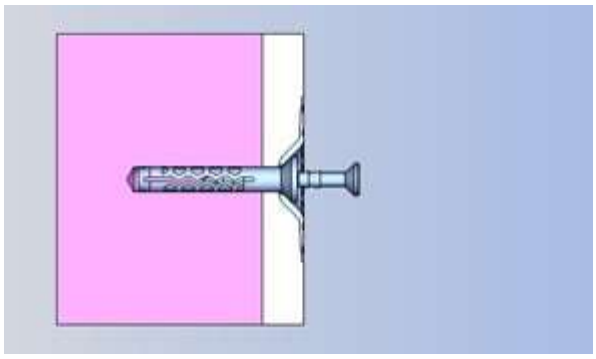

4 – Battere il chiodo

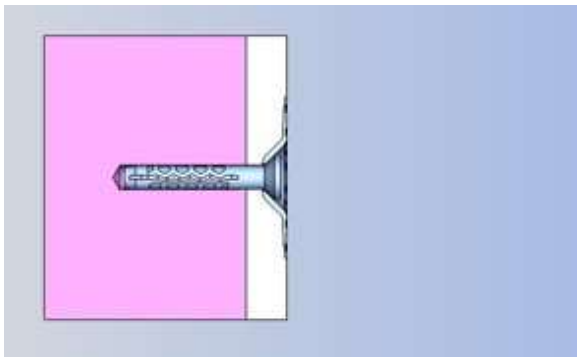

Bartolucci Fixing System
Via Del Commercio 1
60021 Camerano (AN) Italy
Tel: +39 071 7819048
Email: info@bartolucci.eu